

GRI 26 OTTOBRE

(Si riferisce alla settimana dal 19 al 23 ottobre)

ESEGUITI

Il 19 ottobre 2020, eseguiti d'ingresso per MDT 18 dicembre 2020 95P sono stati possibili a 0.95, il nostro prezzo minimo, per metà, circa 2 ore dopo l'apertura.

Il 20 ottobre 2020, eseguito d'uscita per AG 15 gennaio 2021 7P a 0.15 o più basso. In questo modo si chiude il mio trade riparatorio per CBI/MDR (con un nuovo prezzo di 0.62 per azione; saremo fuori quando chiudiamo l'ultimo trade riparatorio IAG-NEM.)

Il 21 ottobre 2020, eseguiti d'ingresso per SWBI 18 dicembre 2020 10P a 0.20. Fissiamo il nostro prezzo di acquisto per chiudere a 0.10.

Il 22 ottobre 2020, eseguiti d'ingresso per WGO 18 dicembre 2020 35P sono stati possibili al nostro prezzo suggerito di 0.60, per metà.

Come anticipato via email, il 22 ottobre 2020, dal momento che il nostro punto di breakeven è stato superato, ho deciso di rollare DKNG 30 ottobre 2020+44P/-2*42.5P in DKNG 18 dicembre 2020+45P/-2*40P per un credito extra di 0.50.

Come ho detto, voi potete attendere e consentire allo spread ratio iniziale di scadere fino a quando non scende troppo al di sotto dello short strike di 42.50P e possibilmente creare di più del nostro credito iniziale, ma volevo anche mostrare la versatilità di questo spread che può essere anche rollato fuori e sotto, restando parzialmente protetto (che è il motivo per il quale abbiamo preso questo trade, più vicino all'azione di mercato, per ragioni didattiche).

Il nostro prezzo breakeven alla scadenza è 34.05\$ (abbiamo uno spread molto più largo e maggiore capacità di resistenza).

In questo modo possiamo procedere attraverso i guadagni.

Per coloro che erano rimasti (in parte o totalmente) nello spread ratio iniziale, **DKNG 30 ottobre 2020+44P/-2*42.5P**, abbiamo una possibilità di ottenere molto di più del credito originale di 0.45.

Quindi ho suggerito di avere un ordine GTC attivo di **vendita dello spread ratio per +0.50** (che abbiamo acquistato a -0.45).

Questo rappresenterebbe circa il 50% del profitto massimo ($0.45+0.50=0.95$).

Se avete posizioni multiple, potete anche provare ad ottenere un profitto più alto per parte della posizione.

TRADE APERTI E CHIUSI DELLA SETTIMANA

Trades opened during the week 19th October 2020 to 23rd
October 2020

Symbol	Open Date	Option	Price		
MDT	19-Oct-20	Dec 18 2020 95P	0.950	DIT	days in trade
SWBI	21-Oct-20	Dec 18 2020 10P	0.200	ROMa	Return on margin/year
WGO	22-Oct-20	Dec 18 2020 35P	0.600	ROPa	Return on principal/year

Trades closed during the week 19th October 2020 to 23rd October
2020

Symbol	Closing date	Option	Open	Close	DIT	ROMa	ROPa	Type
AG	20-Oct-20	Jan 15 2021 7P	1.150	0.15	235	110.94%	22.19%	LT

CLOSED TRADES THIS MONTH (classic ST)

Number of closed trades	6
Average DIT	9.2
ROMa	123.37%
ROPa	24.67%
Rolled trades closed	0
LT trades closed	1
Repaired trades closed	0
Covered calls closed	0
Closed debit spreads	0
Closed ratio spreads	1
Closed complex positions	0
TOTAL CLOSED TRADES	8

NUOVO TRADE

Per oggi ho un nuovo trade: si tratta di STX.

PODCAST 26 OTTOBRE

IL 26 OTTOBRE CERCHEREMO DI
VENDERE L'ASSICURAZIONE
SUL PREZZO PER
SEAGATE TECH ORD SHS
(SIMBOLO E' STX)

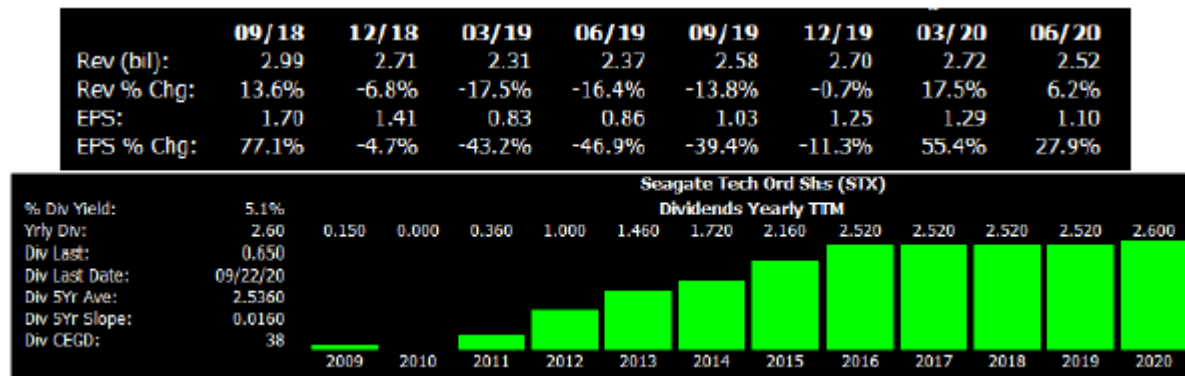
NUOVO TRADE

STX ha avuto una giornata dura ai guadagni, con una chiusura neutrale.

STX sta tradando ora al di sopra dei livelli più tradati negli ultimi 90 giorni, 90 settimane e 90 mesi.

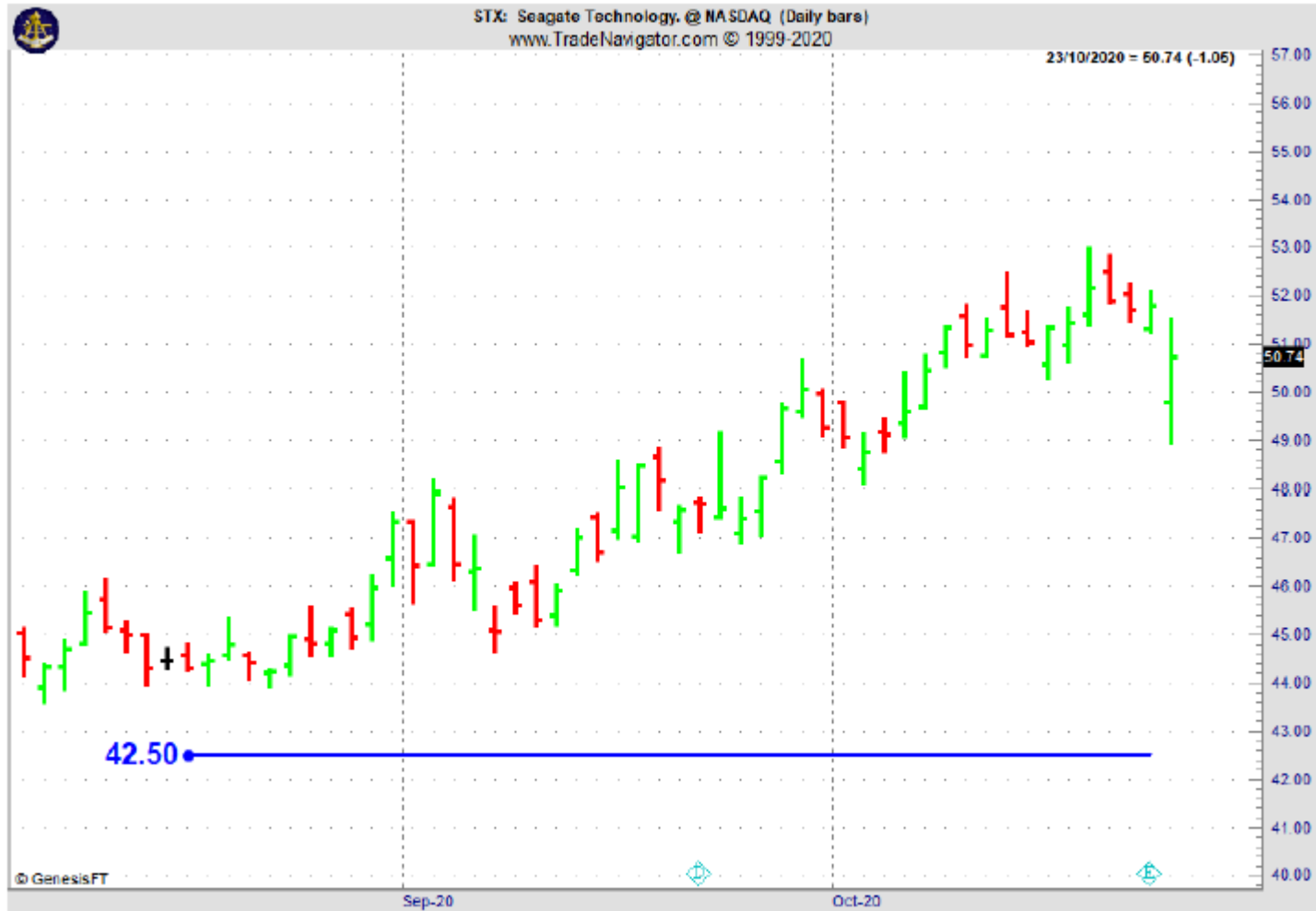
Per metà, utilizziamo una put 18 dicembre 42.5P al di sotto della zona di supporto mensile e circa il 16% inferiore al price action.

La tendenza stagionale è laterale – in rialzo fino alla fine di quest'anno.



Seagate Technology è il secondo produttore di dischi rigidi al mondo, fondata nel 1979 da Alan Shugart con sede a Cupertino in California.

La società è registrata alle Isole Cayman. I loro dischi rigidi sono usati nei computer server, desktop e palmari, ma anche nei DVR, nella Xbox e nei lettori audio portatili.

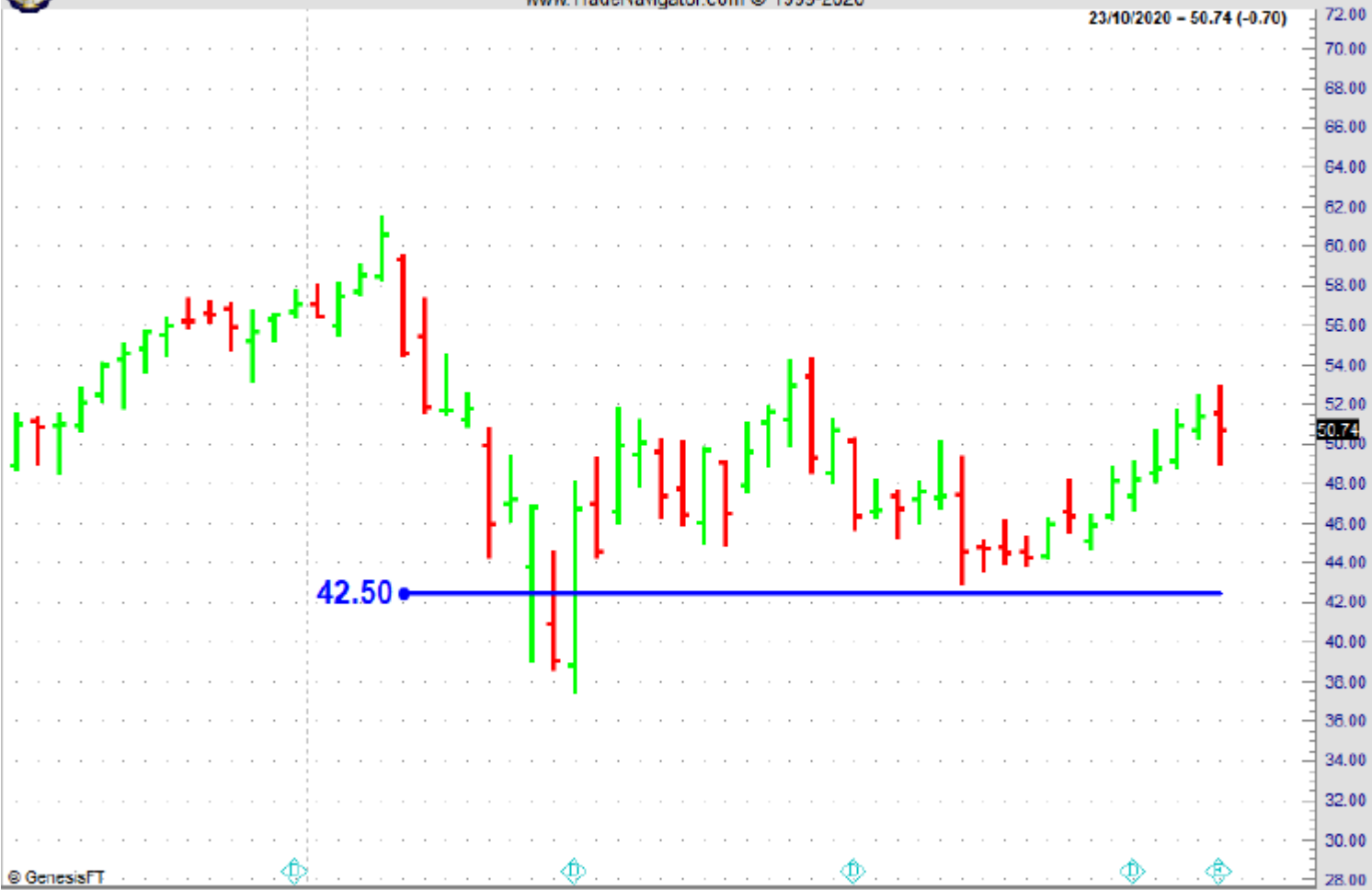


CERCHEREMO DI VENDERE 42.50 PUT PER IL 18 DICEMBRE 2020



STX: Seagate Technology, @ NASDAQ (Weekly bars)
www.TradeNavigator.com © 1999-2020

23/10/2020 - 50.74 (-0.70)



© GenesisFT

2020

LA PUT \$42.5 HA 0.41 BID/ASK 0.48. IL VALORE TEORICO E' \$0.445.

Al prezzo teorico il payout è 1.05. **Per metà, non accettate meno di 0.43 per questa put.**

Lo spread bid ask è sottile e l'interesse aperto è sufficientemente alto.

L'ultimo eseguito venerdì era di 0.44.

STRIKE	SYMBOL	IMPL...	MDL IV...	52 W...	MODELLAST (\$)	CHG %	BID x ASK	OPTN O...
42.5	STX 201218P00042500		39.319%		0.41 0.44	-34.33%	0.41 x 0.48	1.05K

Prossimi guadagni: 02/02/2021

ORDER : SELL TO OPEN (num) 18 dicembre 2020 42.5 PUT(S) a 0.43 OR BETTER.

Strike	42.5
Giorni alla scadenza: (DTE)	52
Margine iniziale (20%):	850
Principale:	4250
Rendimento sul margine annualizzato (%)	35.51% (strike/margine iniziale/DTE)*36500
Rendimento sul principale annualizzato (%)	7.10% (strike/principale/DTE)*36500
Efficienza sul capitale (%)=	1.01 (premio/strike)*100
Distanza allo short strike=	16%

A SECONDA DI COME APRONO I PREZZI, SUGGERISCO DI INIZIARE OFFRENDO AL PREZZO ASK, RIDIMENSIONANDO LA VOSTRA RICHIESTA MAN MANO FINO AL PREZZO BID. SE TUTTI INIZIAMO A METTERE ORDINI DI VENDITA AL PREZZO BID, I MARKET MAKERS NON DARANNO PIU' DI QUELLO A MENO CHE I PREZZI NON CALINO. SE I PREZZI APRONO IN BASSO ABBIAMO UN'OTTIMA POSSIBILITA' DI OTTENERE DI PIU' DEL PREZZO DI OFFERTA.

